

Elitfönster MF Duo

Innehåll

Sidhängt MF	2
Överkantshängt MFÖ	3
Altandörr/Fönsterdörr MFD	4
Beslagspaket fönster och altandörr/fönsterdörr	6
Spröjs och poster	7

Standardutförande

Produktfamilj

Elitfönster MF Duo, utåtgående fönster och altandörr/fönsterdörr.

Produkttyper

Sidhängt, överkantshängt och altandörr/fönsterdörr med profilerad insida.

Material

Trästomme av lamellimmad och fingerskarvad furu.

Impregnering

Alla virkesdelar är impregnerade enligt P-märkningsreglerna. Impregneringsvätskan tränger in ca 40 mm i ändträ och ca 4 mm i övriga ytor. Impregneringen bidrar till att ge ett mycket gott skydd mot röta.

Ytbehandling

Standardkulör är vit NCS S 0502-Y glans 35. För alternativa kulörval och ytbehandlingar se separat kulörguide på elitfönster.se.

Glasningsutförande

Isolerrutan monteras enligt MTK.

Glas

2-glas isolerruta typ D4-12 med 2 styck 4 mm glas varav ett energiglas. 12 mm distans mellan glasen där luftspalten är fylld med Argon, distansprofilen är av typen "varmkant" med extra isolerande egenskaper.

Handtag och beslag

Se beskrivning under respektive produkttyp.

Mått och storlekar

Karmdjupet är 105 mm. Ritningar finns i pdf- och dwg-format samt storleksguide på elitfönster.se

Tillval och tillbehör

Elitfönster erbjuder ett brett utbud av tillval som både kan ändra utseende eller addera unika egenskaper till ditt fönster. På sid 6–7 kan du läsa mer om beslagspaket, spröjs och poster. På elitfönster.se finns ytterligare information om olika tillval såsom kulörer, glas, vädring och ventilation mm. Vi erbjuder även tillbehör som persiennor, plisségardiner, rullgardiner, myggnät etc.

CE-märkning, certifiering och garantier

CE-märkning

Produkten är CE-märkt enligt SS-EN 14351-1.

Kvalité- och miljöcertifiering

Tillverkaren är certifierad enligt ISO 9001.2015 samt enligt miljöledningssystemet ISO 14001.2015.

Garanti (gäller i Sverige)

Under förutsättning att anvisningar om lagring, montering, skötsel och underhåll följs lämnas följande garanti för Elitfönster MF Duo:

- 10 års garanti mot kondens mellan glas i isolerrutor
- 5 års garanti på fönstrets (inklusive beslagens) funktion
- 5 års garanti mot rötskador i fönstrets virkesdelar

Storlekar anges i moduler. 1 modul (M) = 100 mm.

Modulstorleken inkluderar 20 mm drevmån på bredd och höjd (dvs 10 mm runt om).

Exempel: Storlek 5/10 M innebär karmytterbredd = 480 mm och karmytterhöjd = 980 mm. Modulstorlekarna anger med andra ord minsta storlek på urtaget i väggen

Profil insida



Sidhängt MF

Produktfamilj	Produkttyp	Modellbeteckning
Elitfönster MF Duo	Utåtgående sidhängt fönster	MF (1-luft)
		MF2 (2-luft)
		MF3 (3-luft)
		MF2T (2-luft)
		MFTP4 (4-luft)
		MFTPP6 (6-luft)

Öppningsbarhet

Utåtgående sidhängt.

Hängningsbeslag

Två eller tre (beroende på fönstrets höjd) tappbärande lyftgångjärn i förzinkat och pulverlackerat stål. Vita gångjärn till vitmålade fönster, silverfärgade till övriga ytbehandlingar. I kust och sjönära områden rekommenderas rostfria gångjärn (tillval).

Stängningsbeslag

Två förnicklade fönsterhakar (VM 280) per luft.

Vädringsbeslag


Förnicklad invändig stormhasp.

Barnsäkerhetsbeslag

Se sidan 6.



Utsida



Insida

Tekniska egenskaper MF 1-luft

U-värde

1,54 W/m² °K i standardutförande.

Ned till 1,45 finns som tillval, se tabellen.

U-värdet anges för storlek 1230x1480 mm enligt EU-standard.

Ljudreduktion

Rw 32dB i standardutförande.

Upp till Rw 35dB finns som tillval, se tabellen.

Rw	Ljudvärde (dB)		U-värde (Ljustransmission Lt-värde %/ Solfaktor G-värde %)	
	Rw+C	Rw+Ctr		
32	30	28	1,54 (82/65)	1,45 (82/65)
35	33	31	1,67 (80/63)	1,58 (80/63)

Fetstil = standard

Produktfamilj	Produkttyp	Modellbeteckning
Elitfönster MF Duo	Utåtgående överkantshängt fönster	MFÖ

Öppningsbarhet

Utåtgående överkantshängt.

Hängningsbeslag

Två tappbärande lyftgångjärn i förzinkat och pulverlackerat stål. Vita gångjärn till vitmålade fönster, silverfärgade till övriga ytbehandlingen. I kust och sjönära områden rekommenderas rostfria gångjärn (tillval).

Stängningsbeslag

Två förnicklade fönsterhakar (VM 280) per luft.

Vädringsbeslag

Förnicklad invändig stormhasp.

Barnsäkerhetsbeslag

Se sidan 6.



Utsida



Insida

Tekniska egenskaper MFÖ 1-luft

U-värde

1,54 W/m² °K i standardutförande.
 Ned till 1,45 finns som tillval, se tabellen.
 U-värdet anges för storlek 1230x1480 mm enligt EU-standard.

Ljudreduktion

Rw 32dB i standardutförande.
 Upp till Rw 35dB finns som tillval, se tabellen.

Rw	Ljudvärde (dB)		U-värde (Ljustransmission Lt-värde %/ Solfaktor G-värde %)	
	Rw+C	Rw+Ctr		
32	30	28	1,54 (82/65)	1,45 (82/65)
35	33	31	1,67 (80/63)	1,58 (80/63)

Fetstil = standard

Altandörr MFD

Produktfamilj	Produkttyp	Modellbeteckning
Elitfönster MF Duo	Altandörr	MFD

Öppningsbarhet

Utåtgående.

Standardhandtag

Hoppe London, aluminium.

Hängningsbeslag

Tre tappbara lyftgångjärn i förzinkat och pulverlackerat stål. Vita gångjärn till vitmålade dörrar, silverfärgade till övriga ytbehandlingar. Gångjärnen är försedda med bakkantssäkring och är justerbara i höjddled. I kust och sjönära områden rekommenderas rostfria gångjärn (tillval).

Stängningsbeslag

Spanjolett i nickelfritt förzinkat stål med tre sidkolvar av typ kilkolv.

Vädringsbeslag

Dörrbroms, manövreras med spanjolettens handtag.

Tröskel

Brunlaserad furutröskel med höjd 42 mm.

Barnsäkerhetsbeslag

Se sidan 6.

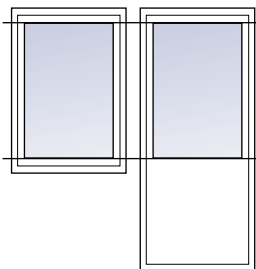
Dörrfyllning

1. Täckmålad dörr. Sandwichkonstruktion med isolering och klädd invändigt och utvändigt med slät oljehärdad board.
2. Laserad dörr. Sandwichkonstruktion med isolering och klädd invändigt och utvändigt med slät furuplywood.

Linjering

Exempel

MF/MF2 10/12 linjerar med MFD 9/20-12

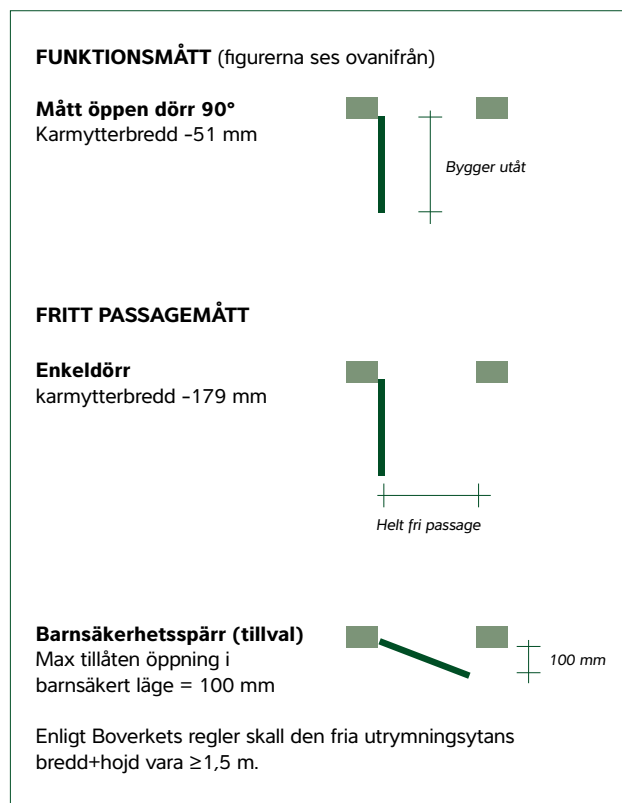


Utsida



Helglasat utförande

>> forts.



Tekniska egenskaper MFD 1-luft

U-värde

1,58 W/m² °K i **standardutförande**.

Ned till 1,48 finns som tillval, se tabellen.

U-värdet anges för storlek 880x2180 mm enligt EU-standard.

Ljudreduktion

Rw 30dB i **standardutförande**.

Upp till Rw 35dB finns som tillval, se tabellen.

Rw	Ljudvärde (dB)		U-värde (Ljustransmission Lt-värde %/ Solfaktor G-värde %)	
	Rw+C	Rw+Ctr		
30	29	28	1,58 (82/65)	1,48 (82/65)
35	34	32	1,70 (80/58)	1,60 (80/58)

Fetstil = standard

Beslagspaket

Fönster



Beslagspaket 9

Vitt utförande
 Barnskyddande vädringsbeslag
 till fönster.

Ingår: Fix 93, skruvar.



Beslagspaket 36

Monteringssats fönsterlås 280 WM.

Förnicklat eller mässing.

Ingår: Fönsterlås (2 st) +
 vädringsbeslag och ögla.



Beslagspaket 40

Monteringssats fönsterlås 380, droppen.

Förnicklat eller mässing.

Ingår: Fönsterlås (2 st) +
 vädringsbeslag och ögla.



Altandörr



Beslagspaket 8

Handtag Hoppe London

Aluminium (silver)
 Monteringssats barnskyddslås.

Ingår: Inv handtag med cylinder,
 nyckel, täckbricka.



Beslagspaket 15

Aluminium (silver)

Monteringssats KISI2 för
 dörrhandtag.

Ingår: KISI2 Barnskyddsspärr.



Beslagspaket 10

Handtag Fix 895 S
 Förnicklad

Säkerhetshandtag Fix 895 S.

Ingår: Fönsterlås 895S mattförkromat.
 2 st skruvar.
 Cylinder.



Beslagspaket 22

Vitt utförande
 Barnskyddande spärranordning, Fix 184.

Ingår: Plastad wire
 4 st skruvar
 Beslag



Beslagspaket 45

Handtag Björkö

Krom eller mässing
 Monteringssatser invändigt handtag Björkö.

Ingår: Invändigt handtag Björkö
 2 st skruvar.



Beslagspaket 46

Handtag Björkö med cylinder

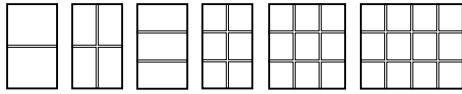
Krom eller mässing
 Monteringssatser invändigt handtag
 Björkö med cylinder.

Ingår: Invändigt handtag Björkö
 2 st skruvar.
 Cylinder.

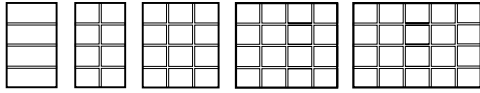
Spröjs och poster

Spröjs

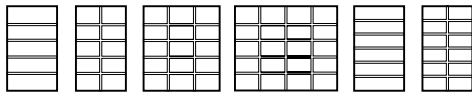
Löstagbar spröjs och mellanglasspröjs



SP 1.0 SP 1.1 SP 2.0 SP 2.1 SP 2.2 SP 2.3

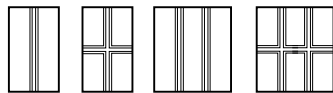


SP 3.0 SP 3.1 SP 3.2 SP 3.3 SP 3.4



SP 4.0 SP 4.1 SP 4.2 SP 4.3 SP 5.0 SP 5.1

Exempel på poster, kan kombineras med spröjs



M 0.1 M 1.1 M 0.2 M 1.2

Här visas standardkombinationer av spröjs och mittstycken. För fler kombinationer kontakta din återförsäljare.

Material och dimension

Typ	Material	Smal	Bred
Löstagbar spröjs	Trä eller plast	28 mm	55 mm
Mellanglasspröjs	Aluminium	26 mm	45 mm
Fast glasdelande post	Trä	-	55 mm